



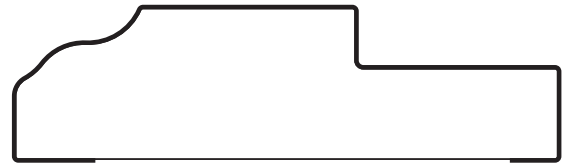
cercos molduras



CERCO MOLDURADO

- **CM**

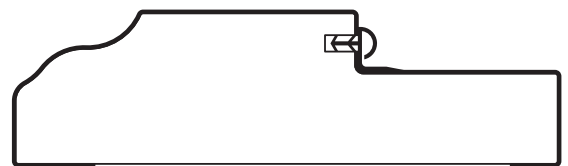
Longitud de las tiras de cercos 2,20 / 2,40 m.
Grueso 30 mm. 22 mm. 20 mm.



CERCO MOLDURADO CON BURLETE

- **CMB**


Longitud de las tiras de cercos 2,20 / 2,40 m.
Grueso 30 mm. 22 mm.



CERCO MOLDURADO REGULABLE

- **CMR**

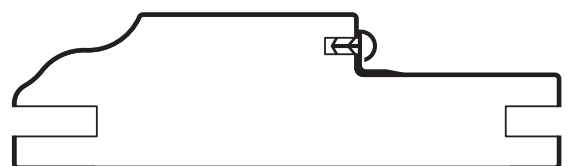
Longitud de las tiras de cercos 2,20 / 2,40 m.
Grueso 30 mm.



CERCO MOLDURADO REGULABLE CON BURLETE

- **CMRB**

Longitud de las tiras de cercos 2,20 / 2,40 m.
Grueso 30 mm.






CERCO RECTO

- **CR**

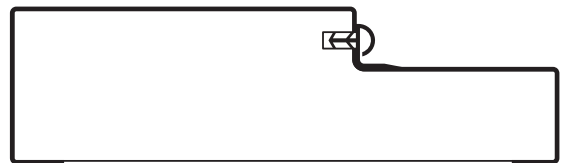
Longitud de las tiras de cercos 2,20 / 2,40 m.
Grueso 30 mm. 22 mm. 20 mm.



CERCO RECTO CON BURLETE

- **CRB**


Longitud de las tiras de cercos 2,20 / 2,40 m.
Grueso 30 mm. 22 mm.



CERCO RECTO REGULABLE

- **CRR**

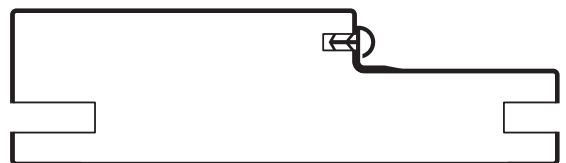
Longitud de las tiras de cercos 2,20 / 2,40 m.
Grueso 30 mm.



CERCO RECTO REGULABLE CON BURLETE

- **CRRB**

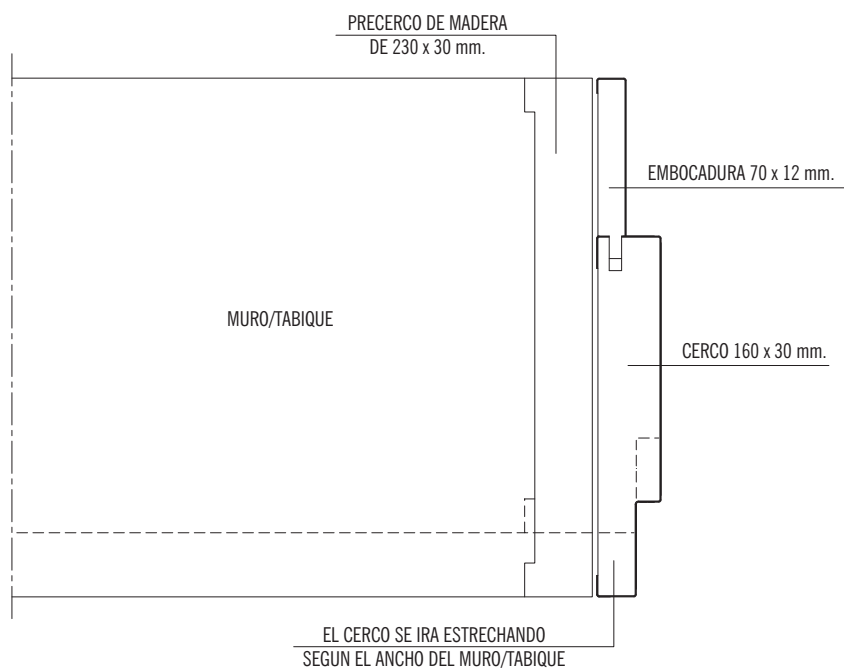
Longitud de las tiras de cercos 2,20 / 2,40 m.
Grueso 30 mm.





● **Embocadura**


Solución tabique mayor de 160 mm.
 Longitud de las tiras 2,20 / 2,50 m.
 Grueso 30 mm.





MOLDURAS RECTAS

● R 7010



● R 7012



● R 9012



Longitud de las tiras de cercos 2,20 / 2,50 m.



MOLDURAS CURVAS

● CL 7020



● CL 7016



● CL 8016

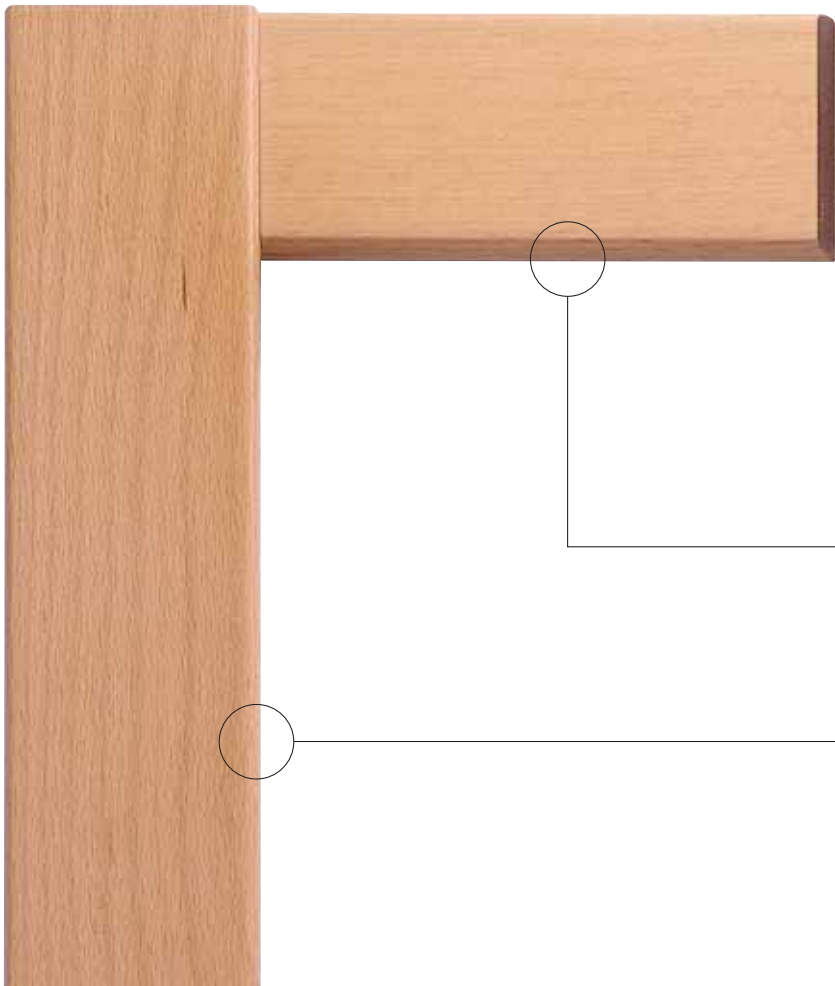


Longitud de las tiras de cercos 2,20 / 2,50 m.

MOLDURA A TESTA RECTA

● **R 7010 + R 7012**

Longitud de las tiras de moldura
2,20 / 2,50 m.



R 7010




R 7012

MOLDURA A TESTA MIXTA

● **R 7010 + CL 7020**

Longitud de las tiras de moldura
2,20 / 2,50 m.



R 7010



CL 7020



MOLDURA STANDARD

● S 7010

Longitud de las tiras de moldura 2,20 / 2,50 m.



MOLDURA STANDARD

● S 9012

Longitud de las tiras de moldura 2,20 / 2,50 m.



MOLDURA

● C 7012

Longitud de las tiras de moldura 2,20 / 2,50 m.



MOLDURA

● E 8013

Longitud de las tiras de moldura
2,20 / 2,50 m.




MOLDURA

● EX 9022

Longitud de las tiras de moldura
2,20 / 2,50 m.

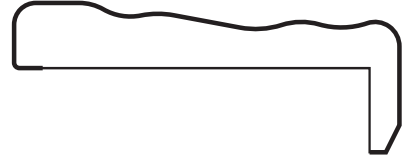




MOLDURA EXTENSIBLE MOLDURADA


● AM 7012

Longitud de las tiras de moldura
2,20 / 2,50 m.



● ARG 7012


Longitud de las tiras de moldura
2,20 / 2,50 m.



MOLDURA EXTENSIBLE RECTA


● AR 7012


Longitud de las tiras de moldura
2,20 / 2,50 m.



● ARR 7012

Longitud de las tiras de moldura
2,20 / 2,50 m.





RODAPIÉ

- **DMM 7016**

Longitud de las tiras de rodapié 2,50 m.



RODAPIÉ

- **DMM 9016**

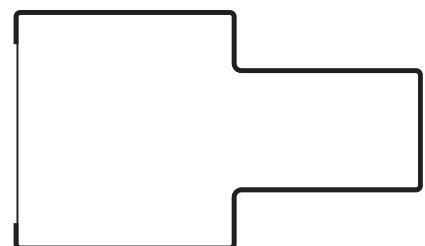
Longitud de las tiras de rodapié 2,50 m.



MANGUETÓN

- **MS**

Longitud de las tiras de manguetón 2,40 m.





Carretera Nacional IV, Km. 64,500
45300 Ocaña (Toledo) Spain
Tel.: 902 131 408
Fax: 925 131 639 / 28
e-mail: uniarte@uniarte.es
<http://www.uniarte.es>