




# cercos molduras



### CERCO MOLDURADO

- **CM**

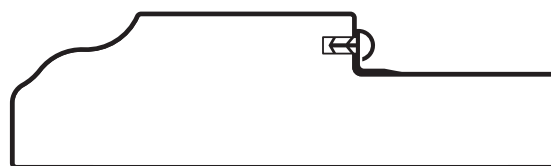
Longitud de las tiras de cercos 2,20 / 2,40 m.  
Grueso 30 mm. 22 mm. 20 mm.



### CERCO MOLDURADO CON BURLETE

- **CMB**

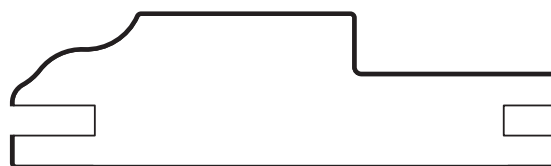
Longitud de las tiras de cercos 2,20 / 2,40 m.  
Grueso 30 mm. 22 mm.



### CERCO MOLDURADO REGULABLE

- **CMR**

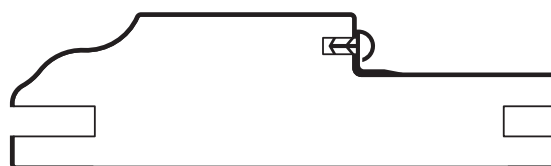
Longitud de las tiras de cercos 2,20 / 2,40 m.  
Grueso 30 mm.



### CERCO MOLDURADO REGULABLE CON BURLETE

- **CMRB**

Longitud de las tiras de cercos 2,20 / 2,40 m.  
Grueso 30 mm.






### CERCO RECTO

- **CR**

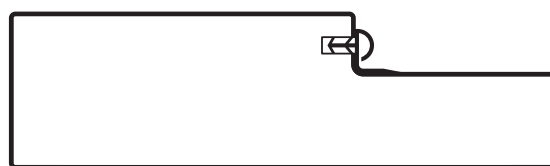
Longitud de las tiras de cercos 2,20 / 2,40 m.  
Grueso 30 mm. 22 mm. 20 mm.



### CERCO RECTO CON BURLETE

- **CRB**

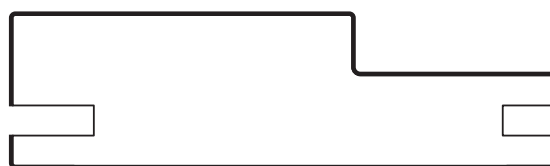
Longitud de las tiras de cercos 2,20 / 2,40 m.  
Grueso 30 mm. 22 mm.



### CERCO RECTO REGULABLE

- **CRR**

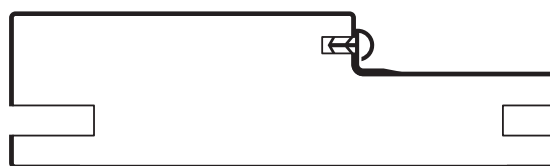
Longitud de las tiras de cercos 2,20 / 2,40 m.  
Grueso 30 mm.



### CERCO RECTO REGULABLE CON BURLETE

- **CRRB**

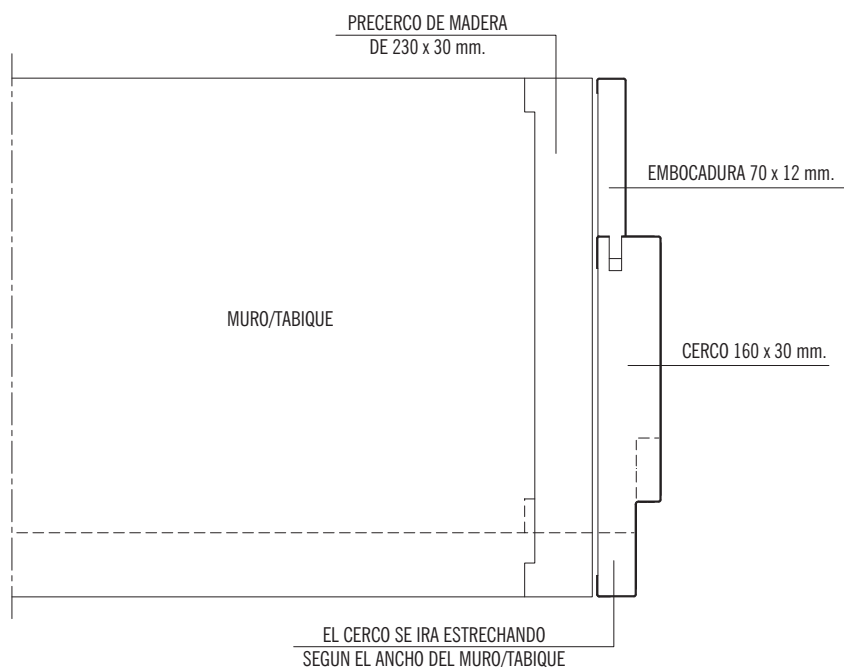
Longitud de las tiras de cercos 2,20 / 2,40 m.  
Grueso 30 mm.





● **Embocadura**


Solución tabique mayor de 160 mm.  
 Longitud de las tiras 2,20 / 2,50 m.  
 Grueso 30 mm.





## MOLDURAS RECTAS

● R 7010



● R 7012



● R 9012



Longitud de las tiras de cercos 2,20 / 2,50 m.



## MOLDURAS CURVAS

● CL 7020



● CL 7016



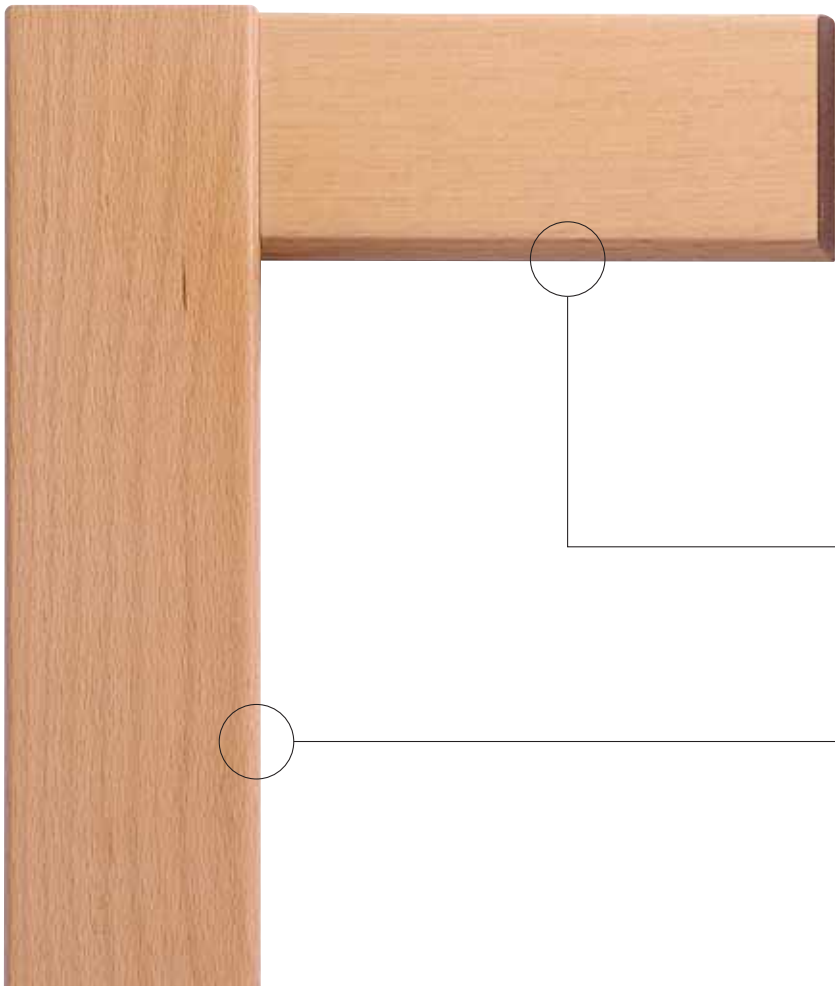
● CL 8016



Longitud de las tiras de cercos 2,20 / 2,50 m.

### MOLDURA A TESTA RECTA

● **R 7010 + R 7012**  
Longitud de las tiras de moldura  
2,20 / 2,50 m.




R 7010



R 7012

### MOLDURA A TESTA MIXTA

● **R 7010 + CL 7020**  
Longitud de las tiras de moldura  
2,20 / 2,50 m.



R 7010



CL 7020



### MOLDURA STANDARD

● S 7010

Longitud de las tiras de moldura 2,20 / 2,50 m.



### MOLDURA STANDARD

● S 9012

Longitud de las tiras de moldura 2,20 / 2,50 m.



### MOLDURA

● C 7012

Longitud de las tiras de moldura 2,20 / 2,50 m.



## MOLDURA

### ● E 8013

Longitud de las tiras de moldura  
2,20 / 2,50 m.




## MOLDURA

### ● EX 9022

Longitud de las tiras de moldura  
2,20 / 2,50 m.



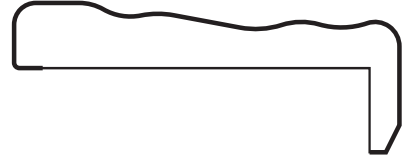




## MOLDURA EXTENSIBLE MOLDURADA


### ● AM 7012

Longitud de las tiras de moldura  
2,20 / 2,50 m.



### ● ARG 7012


Longitud de las tiras de moldura  
2,20 / 2,50 m.



## MOLDURA EXTENSIBLE RECTA


### ● AR 7012


Longitud de las tiras de moldura  
2,20 / 2,50 m.



### ● ARR 7012

Longitud de las tiras de moldura  
2,20 / 2,50 m.





### RODAPIÉ

● **DMM 7016**

Longitud de las tiras de rodapié 2,50 m.



### RODAPIÉ

● **DMM 9016**

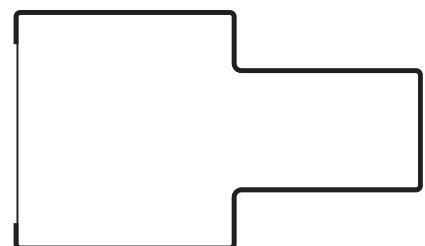
Longitud de las tiras de rodapié 2,50 m.



### MANGUETÓN

● **MS**

Longitud de las tiras de manguetón 2,40 m.





Carretera Nacional IV, Km. 64,500  
45300 Ocaña (Toledo) Spain  
Tel.: 902 131 408  
Fax: 925 131 639 / 28  
e-mail: [uniarte@uniarte.es](mailto:uniarte@uniarte.es)  
<http://www.uniarte.es>